



Kleeftikkertje

Een geweldig spel om met de hele speelplaats te spelen – leerkrachten inbegrepen!


HOEVEEL SPELERS

 zo veel mogelijk

WAT HEB JE NODIG

 sterke handen

HOE SPEEL JE HET


 Kleeftikkertje, of plaktikkertje, is precies hetzelfde als gewoon tikkertje, er is alleen één belangrijk verschil. Als de tikker een speler aantikt, wordt die niet de tikker, maar plakt hij vast aan de eerste tikker. Dat doen ze door elkaar een hand te geven. Zo vormen ze een alsmaar langere tikkerslang. De speler die het laatst overblijft, wint en mag bij het volgende spel beginnen als tikker.



Ook leuk: TIKKERTJE PAARD

Als je uitgekeken bent op gewoon tikkertje, moet je deze eens proberen! Bij tikkertje paard neemt de ene speler de andere op zijn rug. Gaat het tikken als paard en ruiter nog net zo gemakkelijk?

44




Hi-hi-hiiilarisch!

Tikkertje bom

VAN TAYSEER

Opgelet: ontploffingsgevaar!

HOEVEEL SPELERS

 zo veel mogelijk

WAT HEB JE NODIG

 stalen zenuwen



HOE SPEEL JE HET

- 1 Bij dit spel moet je van de ene naar de andere kant van het speelveld lopen. De tikker staat in het midden en roept: 'TIK ... TAK ... BOEM!' Op 'boem' mag iedereen overlopen.
- 2 Als een speler tijdens het overlopen getikt wordt, moet hij gelijk gaan zitten, op de plek waar hij getikt is, met zijn armen gestrekt opzij: nu is hij een bom.
- 3 Raakt een speler de armen van een bom tijdens het lopen? Dan 'ontploft' die speler en wordt hij ook een bom.
- 4 De laatste die overblijft, wint!

Snel duel:

TIKKERTJE SCHAAR-STEEN-PAPIER

VAN AMINE

Ook dit werkt net als gewoon tikkertje, maar als je wordt getikt, moet je een spelletje schaar-steen-papier spelen met de tikker. Wie het duel verliest, wordt de tikker ...

45

